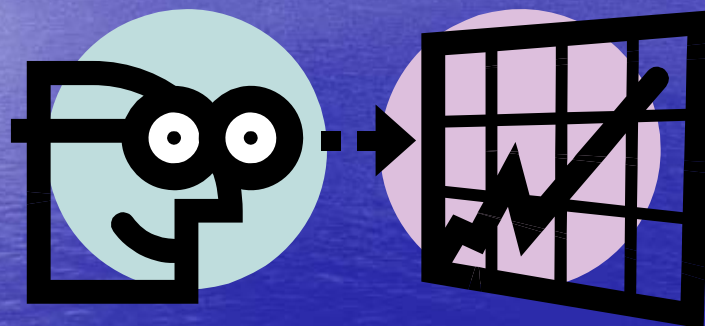


NORME

# Norsk ytremisjon 2009



Tallene og trendene

*Vi lever i en spennende tid!*

**For jorden skal fylles  
med kunnskap  
om Herrens herlighet,  
likesom vannet  
dekker havets bunn.**

**Hab. 2,14**

De er mye spennende som skjer i verdensmisjon. Guds herlighet blir åpenbart i ord og handling, og gamle profetier går i oppfyllelse...

For jorden *skal* fylles med kunnskap om Herrens herlighet, likesom vannet dekker havets bunn.

Norsk misjon er bare en liten del av en større helhet! -- Men er allikevel mer enn bare en dråpe i havet!

# Oversikt

- 38 organisasjoner
- 116 land (evt. regioner)
- 340 registreringer (av 1 org. i 1 land/reg.)
- Dekker det meste av organisert Norsk ytremisjon, men ikke alt

NORMEs statistikk over norsk ytremisjon for 2009 omfatter 38 medlemsorganisasjoner.

(Øvrige organisasjoner ble invitert til å sende inn tall til statistikken men ingen er blitt registrert i år.)

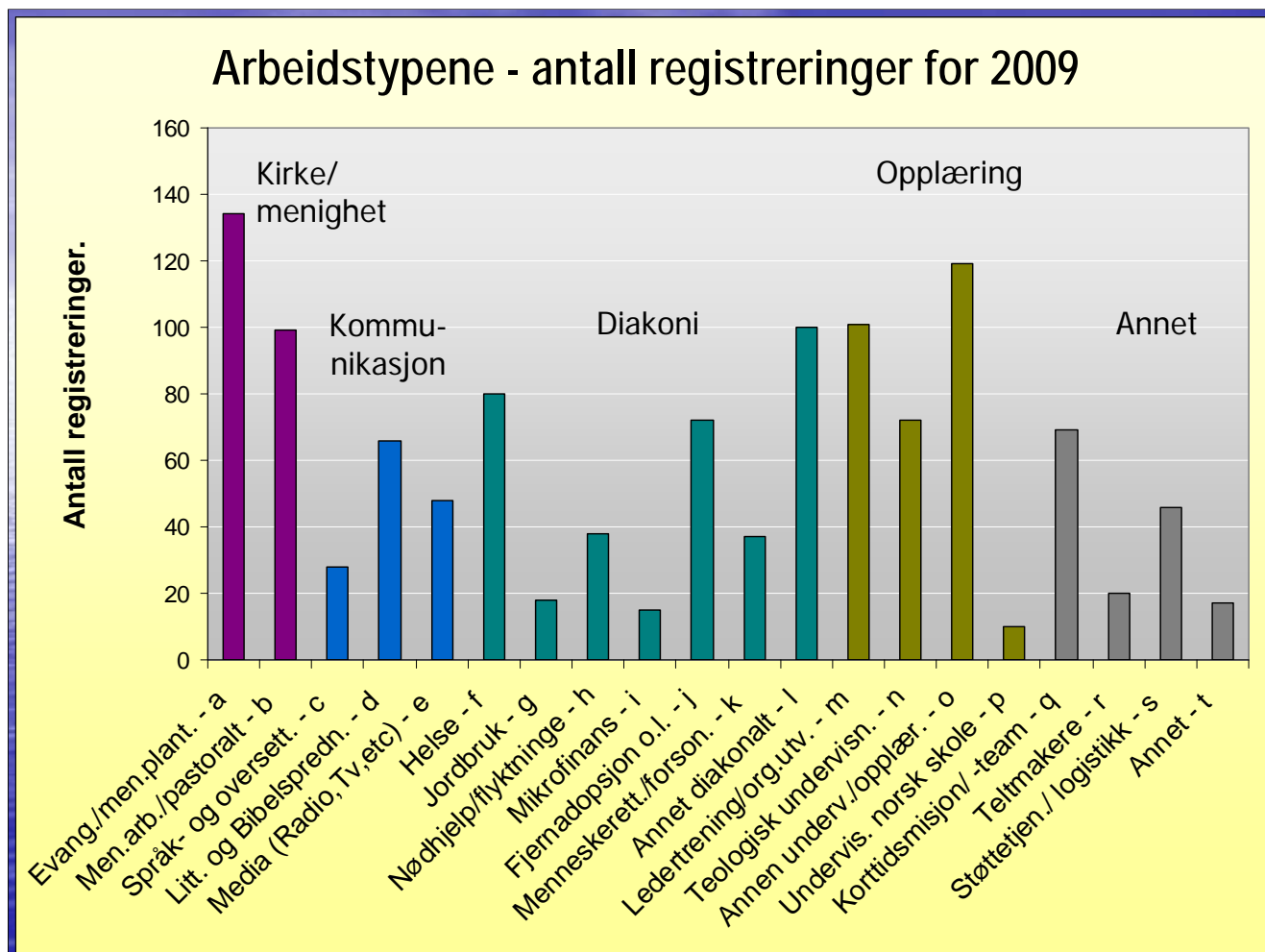
Sammen har organisasjonene sendt inn nesten 340 ulike registreringer av arbeid i 116 ulike land og regioner.

Dette dekker det meste av organisert norsk ytremisjon, men ikke alt.

# 1. Type arbeid

Hva slags arbeid har  
organisasjonene rapportert?

Vi begynner med å se litt på hva slags arbeid organisasjonene driver.



I 1997 ble det bestemt i Norsk Misjonsråd at man skulle prøve å komme vekk fra å bare telle antall misjonærer ute. Det var bare en del av en større helhet.

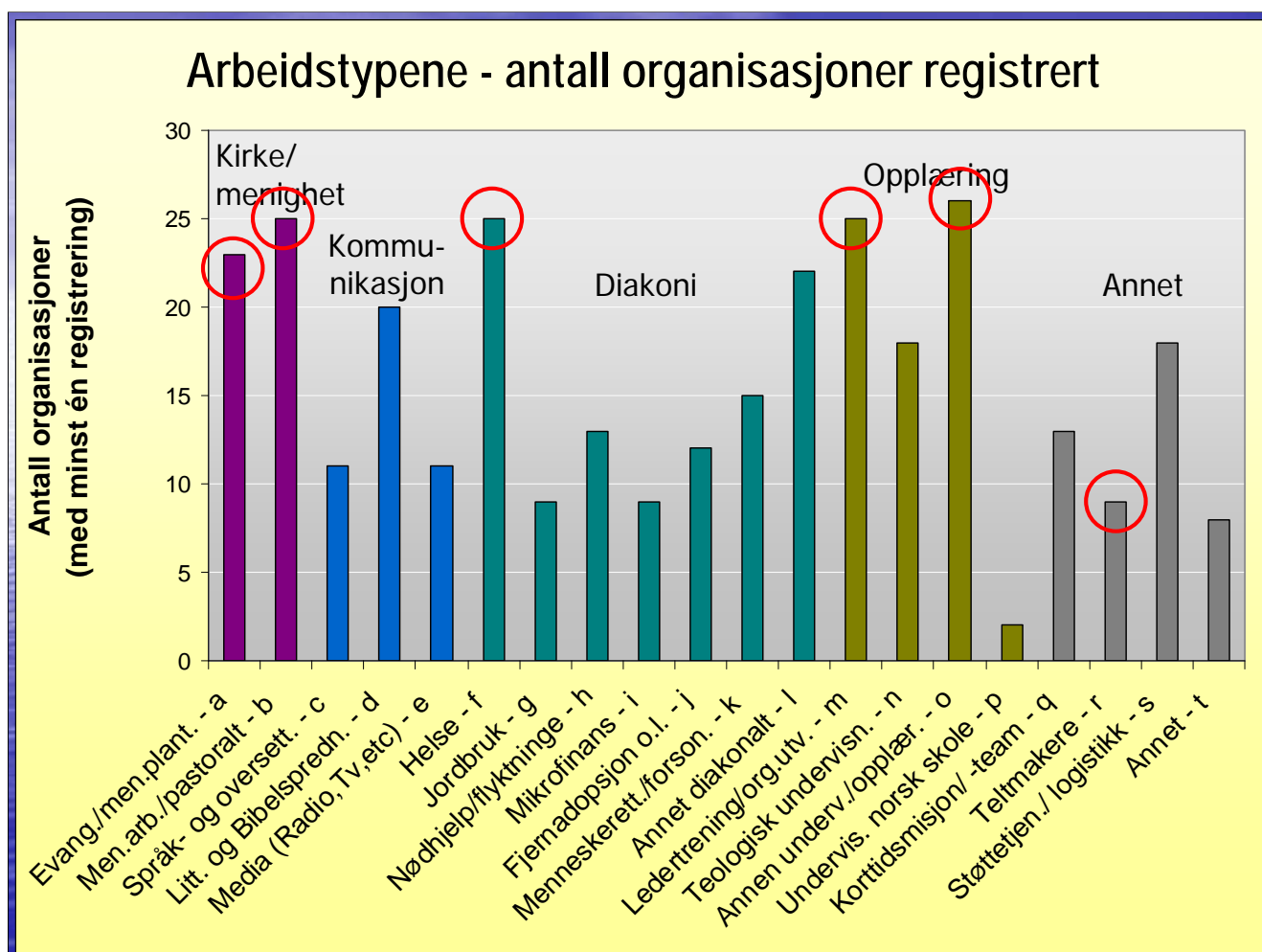
En ting som ble innført var at organisasjonene kunne si litt om hva slags arbeid de drev med i de ulike landene – helt uavhengig av om det var norske misjonærer der eller ikke.

Her ser vi dagens bilde av hvor mange ganger de ulike typer arbeid er blitt rapportert. Dette er ikke veldig kvantitativt og sier ingenting om omfang av arbeidet innen hver kategori.

Og det store spørsmål er egentlig ikke hva innsatsen er, men hva er resultatene? Men hvordan kan man slå sammen eller sammenligne X antall nye menigheter, X antall lytterbrev fra radiosendinger, X antall nye brønner, X antall som er blitt hjulpet av mikrolån, X antall ledere som er blitt tren opp, X antall bønneaksjoner for forfulgte kristne, osv., osv.?

Uansett, kan antall ganger én organisasjon registrert aktivitet innen én arbeidsform gir en hvis indikasjon på hvor utbredt denne typen arbeid er.

Vi får her et bilde av mangfoldet i arbeidet ute.



Her ser vi hvor mange organisasjoner registrert aktivitet (minst én gang) innenfor de ulike arbeidskategoriene.

[#] Kun 23 av 38 organisasjoner registrert aktivitet innen "Evangelisering/menighetsplanting"

[#] Rundt 25 av 38 organisasjoner registret aktivitet innen "Menighetsarbeid/pastoralt", "Helse", "Ledertrening/ organisasjonsutvikling" og "Annen undervisning/ opplærng".

[#] 9 ulike organisasjoner registrert aktivitet i kategorien "Teltmakere/hverdagsvitner".

Gjennom dette får vi et inntrykk av hvordan mange organisasjoner opperer innen et utvalg av ulike arbeidskategorier, og at organisasjonene utfyller hver andre.

## 2. Økonomi

Hvor mye penger brukes?

Da skal vi se litt på Økonomi

## Pengebruk ute: 512 mill. kr.

Afrika, sørlige	32	Sør-Asia	37
<u>Afrika, østlige</u>	<u>60</u>	Sørøst-Asia	56
Afrika, sentrale	17	<u>Øst-Asia</u>	<u>62</u>
Afrika, vestlige	37	Nord-Amerika	--
Midtøsten, N-Afrika	22	<u>Latin-Amerika</u>	<u>83</u>
Europa	50	Oseania (Stillehavet)	--
Eurasia (tidl. Sovjet)	31	Uspesifisert region	24

Organisasjonene brukte 512 millioner kr. i deres arbeid ute.

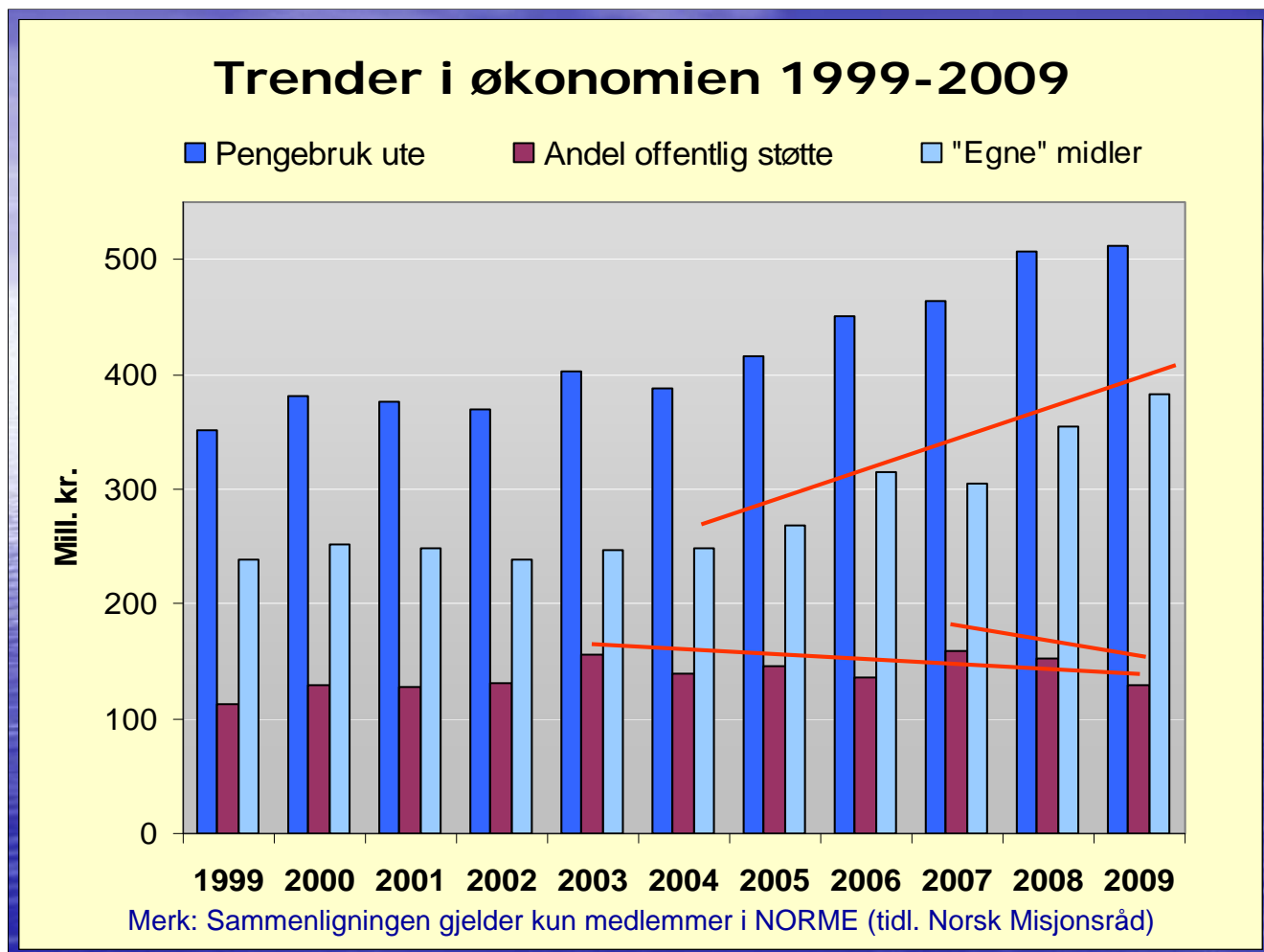
Mest penger ble brukt i Latin-Amerika, Øst-Asia og Øst-Afrika.

## Offentlig støtte: 129 mill. kr.

<u>Afrika, sørlige</u>	16	Sør-Asia	14
<u>Afrika, østlige</u>	24	Sørøst-Asia	10
Afrika, sentrale	11	Øst-Asia	13
Afrika, vestlige	7	Nord-Amerika	--
Midtøsten, N-Afrika	2	<u>Latin-Amerika</u>	28
Europa	0,4	Oseania (Stillehavet)	--
Eurasia (tidl. Sovjet)	3	Uspesifisert region	1

Andelen av pengebruken ute som kom fra offentlig støtte var 129 millioner kr. fordelt på 107 ulike prosjekter.

Det er Latin-Amerika og Østlige- og Sørlige Afrika, som fikk mest offentlig støtte..



Pengebruken ute fortsetter å vokse ...

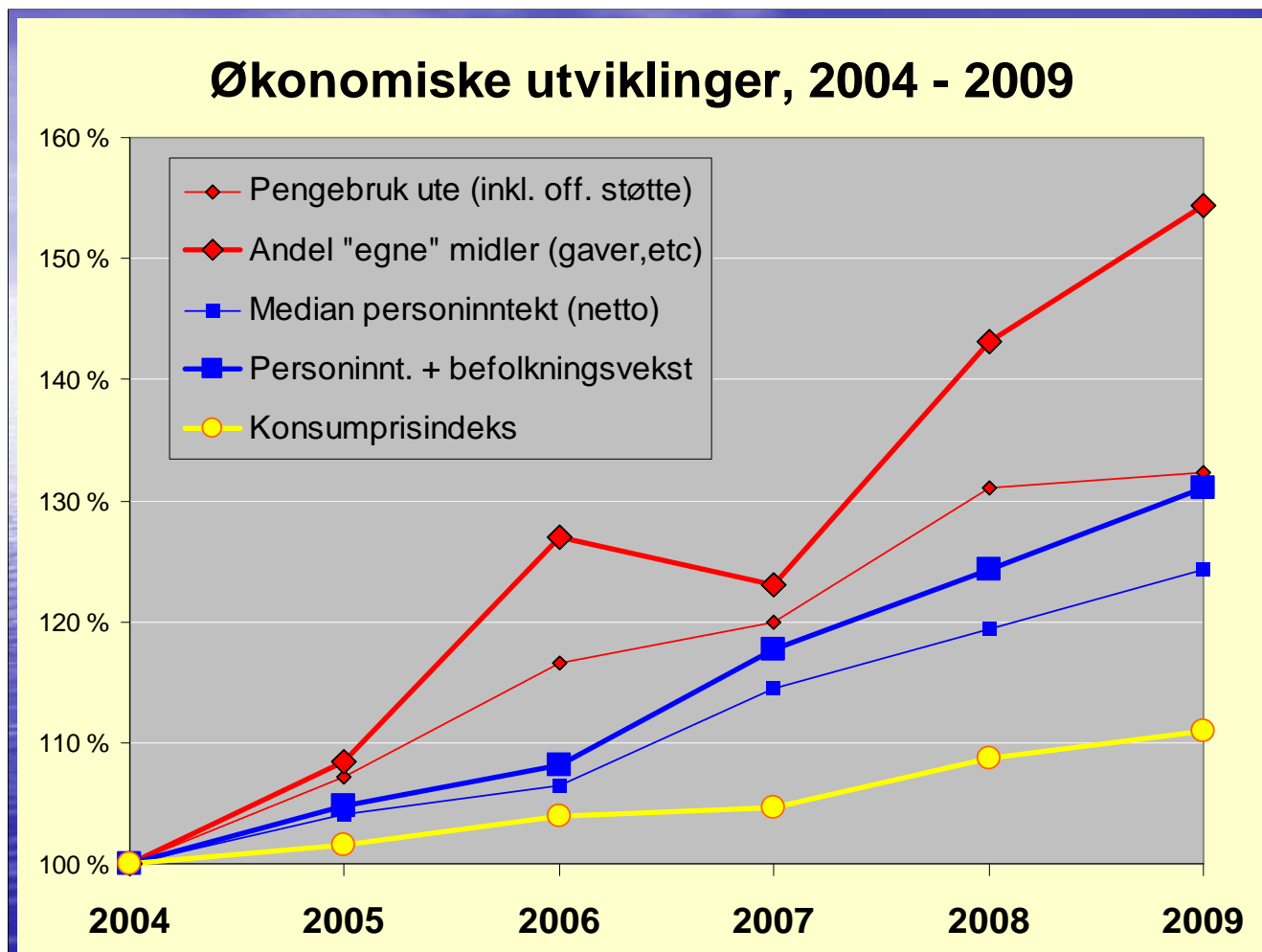
[#] ... selv om rapportering av offentlig støtte er gått ned de tre siste årene. I 2003 dekket det 40 % av pengebruken ute – i 2009 dekket det kun 25 %.

[#] Om vi trekker ut de nesten 20 millioner i UD-midler som PYM hadde til nødhjelp i DR Kongo i 2007 og 2008, ser det allikevel ut til å være en svak nedgang de siste årene. (Mer om offentlig støtte senere.)

[#] Derimot har andelen "egne midler" (som ikke var offentlig støtte) sett en god økning i det siste.

*Merk:* Noen organisasjoner opererer med en desentralisert økonomi, noe som gjør at ikke all penger som går ut i misjonsarbeid blir rapportert. Så dette er ikke et fullstendig bilde.

Det er variasjoner fra organisasjon til organisasjon, men NORMEs medlemmer ser ut til å ha et relativt solid økonomisk grunnlag for deres misjonsengasjement.



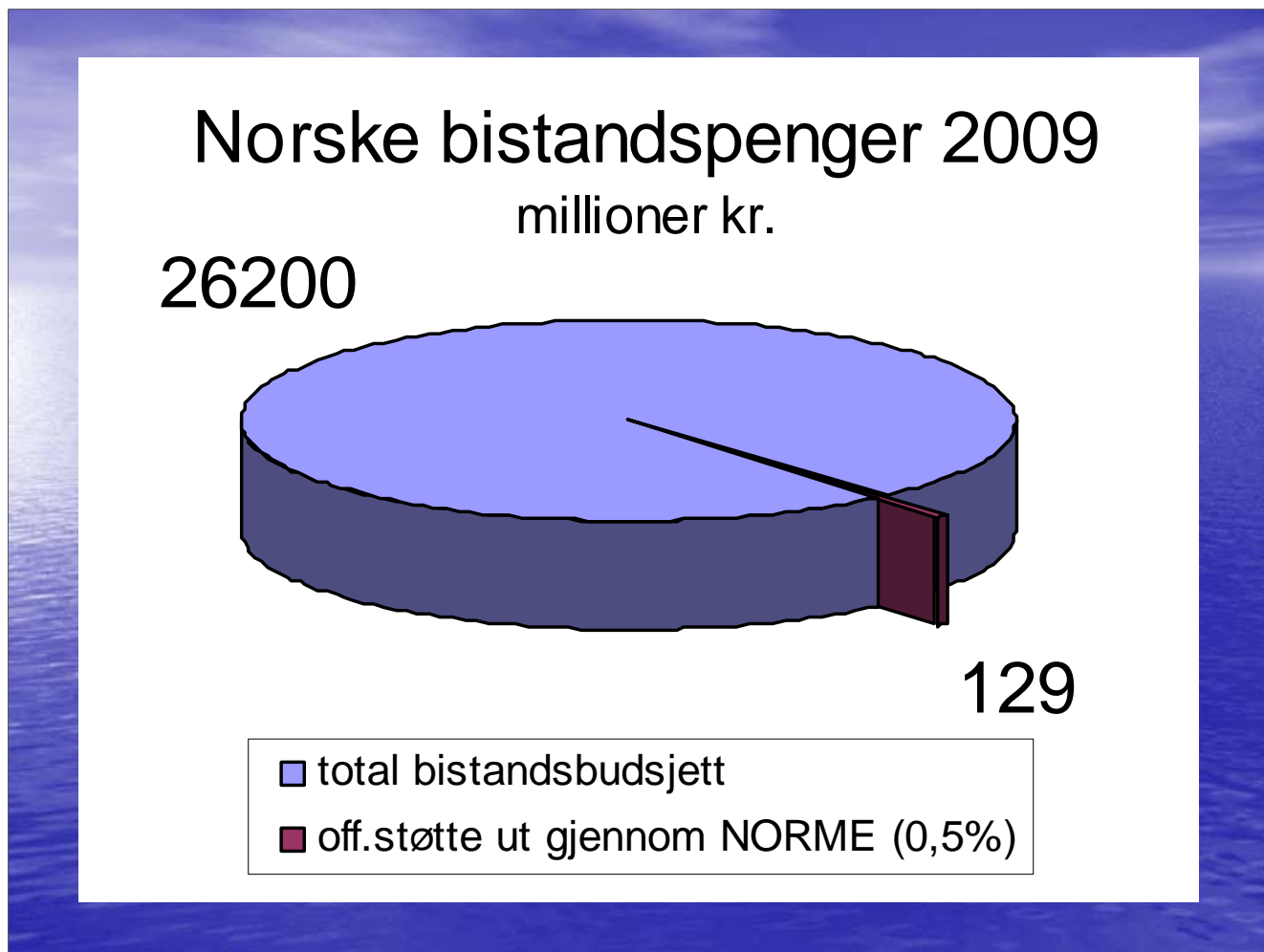
Her vises den årlig økningen grafisk, med 2004 som referanse.

- Den tynne røde streken viser økningen i registrert pengebruk ute.
- Den tykke røde streken er andel "egne midler" dvs. om vi trekke ut offentlig støtte. (Den har økt mer enn 50 % på fem år!)
- Den tynne blå streken viser SSB's tall for median personinntekt etter skatt.
- Fordi dette er på person-nivået må vi oppjustere med befolkningsveksten for å kunne sammenligne med tall på landsbasis – det er den tykke blå streken.

#### Kort sagt:

Ola og Kari Nordmanns kjøpekraft har økt de siste årene (inntekten vokser raskere enn prisnivået).

Og nordmenn gir en økende andel av sine midler - enten direkte eller indirekte - til misjonsorganisasjonenes arbeid ute.



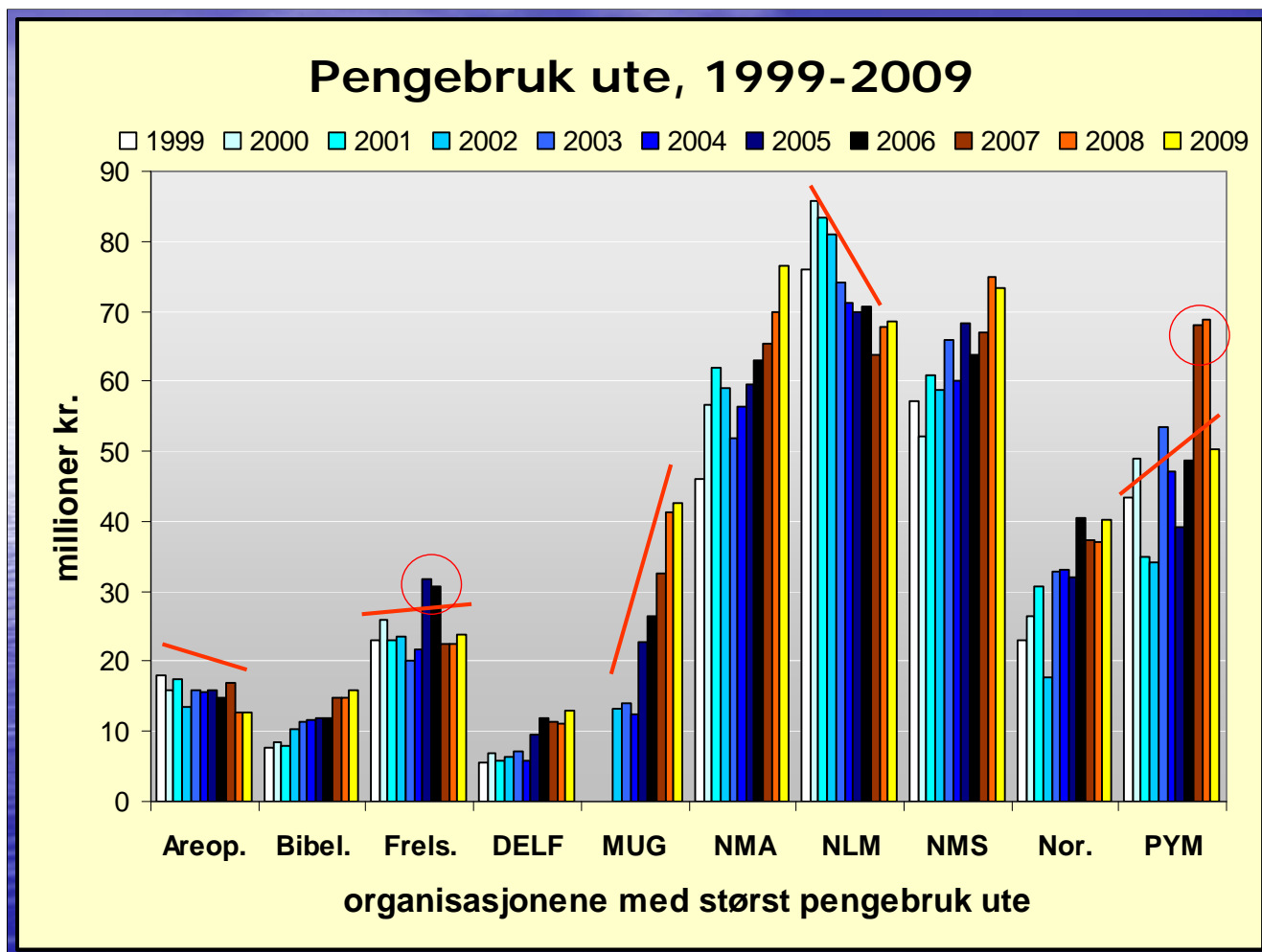
La oss se nærmere på dette med offentlig støtte:

Av Norges totale bistandsbudsjett for 2009, ble ca. 10 % kanalisert gjennom de ikke-statlige organisasjonene. (fordelt ca. 50/50 mellom langsiktig utvikling og kortsiktig nødhjelp)

Og ca. 5 % av dette gikk ut gjennom NORMEs medlemmer. Det er omtrent 0,5 % av det hele.

Nylig har det vært en del snakk om fordelene med de frivillige organisasjonenes grasrotnettverkene. Den rollen som religion spiller i utviklingsarbeid har også kommet opp som et viktig tema.

Mens Norges totale bistands budsjett er omtrent fordoblet de siste 5-6 årene (ca. 15 milliarder til nesten 30), har bevilgningen til Bistandsnemnda vært omtrent uendret. Staten har valgt å prioritere en kraftig økning til Miljø (klima, skog, etc.) og Flyktingetiltak i Norge (som nå får ca 10% av det hele).



La oss se litt på organisasjonenes økonomi.

Her vises utviklingen de 10 siste årene for de 10 organisasjonene med størst pengebruk ute.

[#] Misjonssambandet er én organisasjon som har hatt en tydelig nedgang i perioden, men det ser ut til å ha stabilisert seg nå.

[#] Areopagos viser en svakere nedgang.

- De andre organisasjonene her viser vekst.

[#] PYM har mistet en god del ekstra støtte de hadde fra UD til Kongo i 2007 og 2008, men ellers har de tegn til vekst. (Noe under-rapportering for 2001 og 2002)

[#] Frelsesarmeen holder omtrent samme nivået. (De hadde en ekstra satsing i 2005 og 2006 etter Tsunamien.)

[#] Misjon Uten Grenser viser den sterkeste veksten.

## 3. Utsendinger

Hvor mange er det ute?

Til slutt skal vi se på antall utsendinger.

Men husk at langtids-utsendinger ute på feltet er kun én av mange måte å måle norsk misjonsinnsats.

Antall ute er lett å måle, men gir ikke det hele bildet, som er egentlig ganske sammensatt.

## 530 langtidsutsendinger ute 31/12

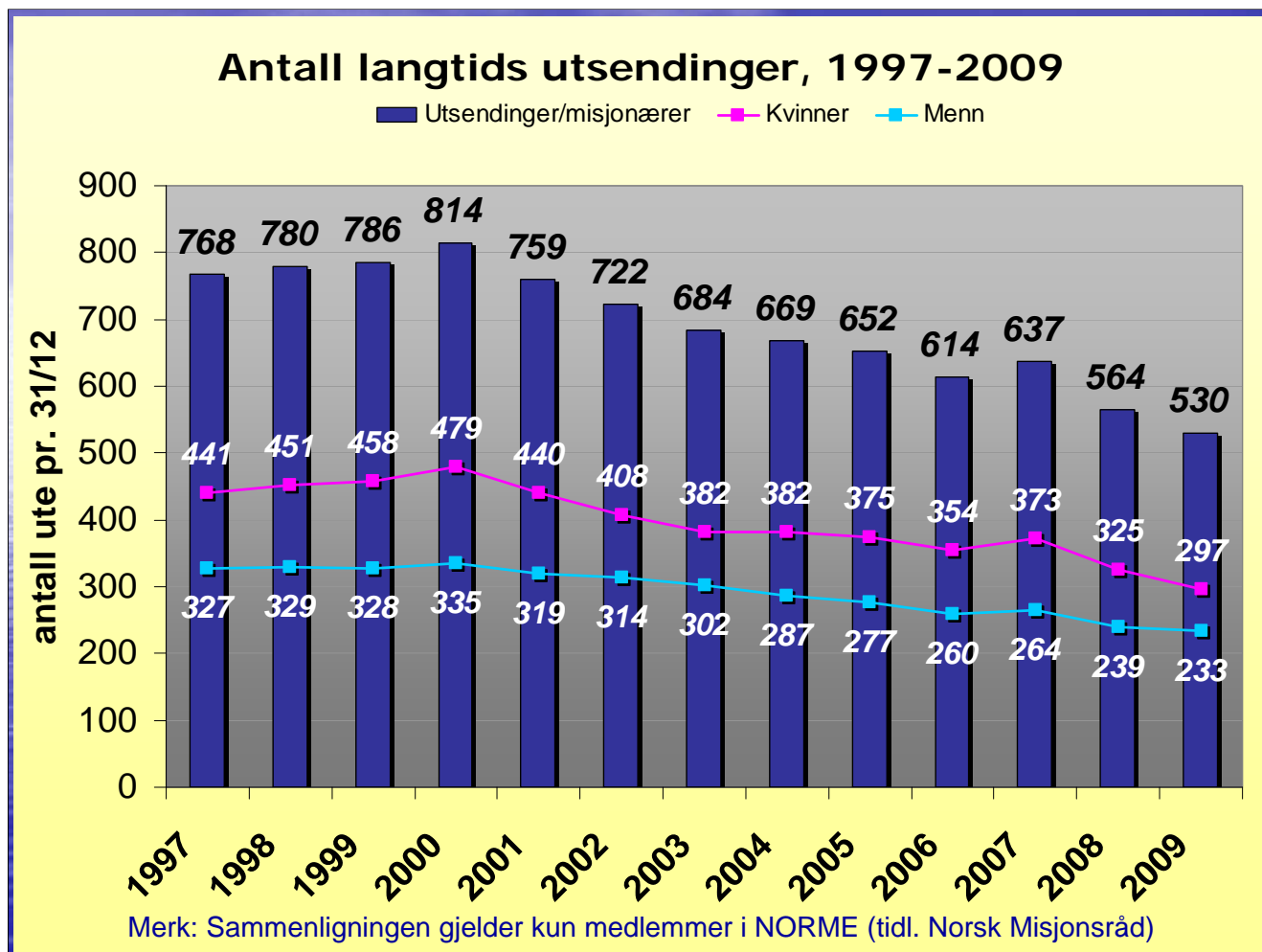
Afrika, sørlige	25	Sør-Asia	30
<u>Afrika, østlige</u>	<u>83</u>	Sørøst-Asia	67
Afrika, sentrale	12	<u>Øst-Asia</u>	<u>74</u>
Afrika, vestlige	50	Nord-Amerika	6
Midtøsten, N-Afrika	23	<u>Latin-Amerika</u>	<u>81</u>
Europa	52	Oseania (Stillehavet)	4
Eurasia (tidl. Sovjet)	20	Uspesifisert region	3

Ved årsskiftet var det 530 langtidsutsendinger ute i ca. 66 ulike land\* i alle verdens deler.

Det er Øst-Afrika, Latin-Amerika og Øst Asia som hadde størst konsentrasjon av utsendinger.

---

\* Merk: Ikke alle registreringer er for navngitte land, derfor er det umulig å vite nøyaktig hvor mange land hadde misjonærer/utsendinger fra Norge.



Etter flere års vekst i forkant av årtusensskifte har det nesten bare vært nedgang siden.

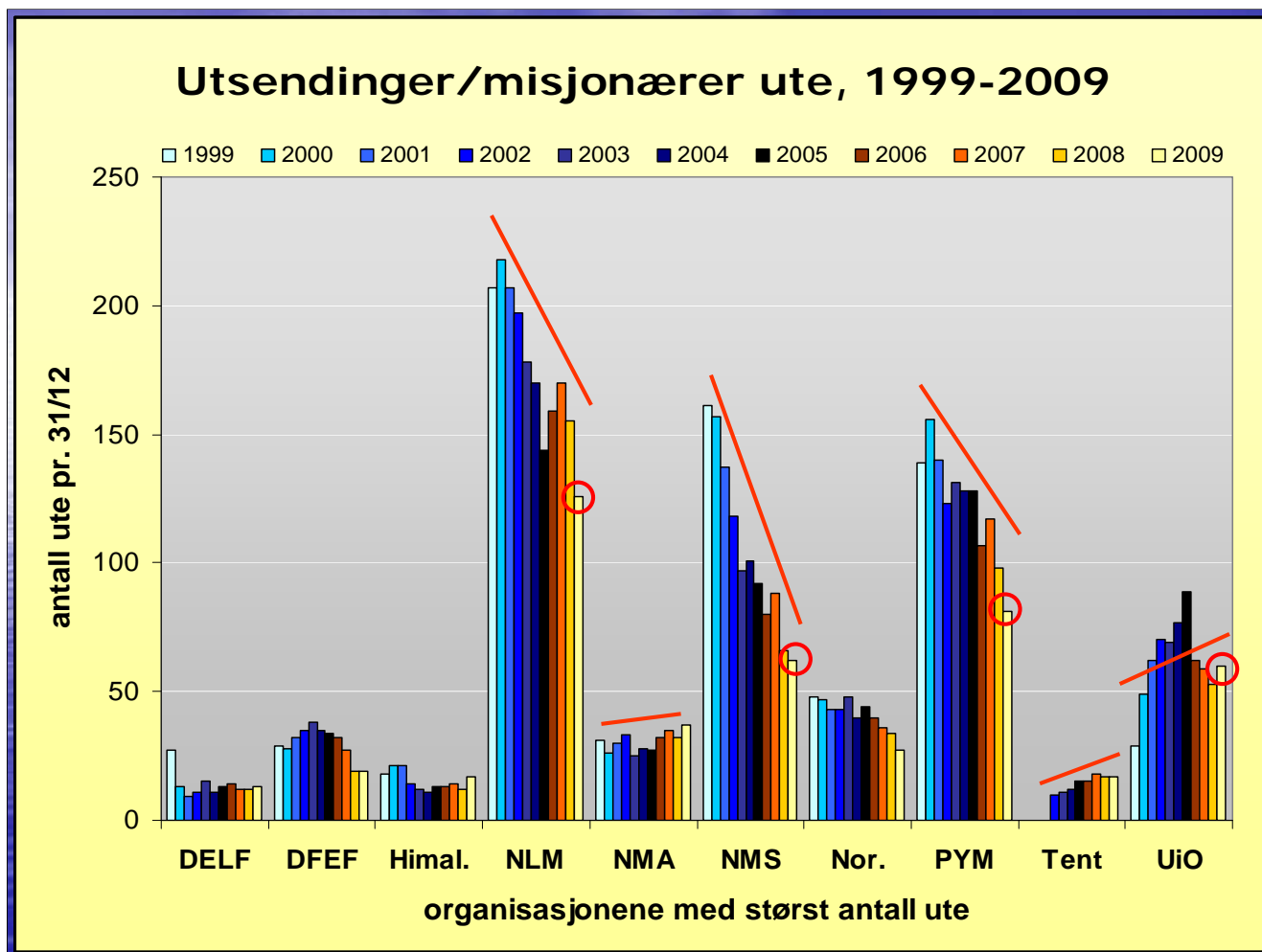
Det er sikkert flere grunner til nedgangen i antall langtidsarbeidere ute, men veksten i økonomien tilsier at en god del folk i Norge har fortsatt tro på misjon.

# Færre utestasjonerte

- Nasjonalisering på flere felt
- Menigheter engasjerer seg på andre måter
- Flere "pendlende" misjonærer
- Generell blomstring av nye måte å gjøre misjon
- Rekruttering:
  - Flere nøler med å ta med barna ute på feltet
  - Mer spesifikke krav spesifikasjoner for utsendinger

Flere grunner til nedgangen som er blitt nevnt av misjonsledere er:

- Økende grad av overføring til nasjonale arbeidere på de etablerte misjonsfeltene
- Økende tendenser for menigheter å engasjere seg direkte i misjonsprosjekter, med andre typer engasjement enn å ha folk stasjonert ute.
- Økende trend med "pendlende misjonærer", som ikke lenger bo fast på feltet men støtte de nasjonale med hyppige besøk.
- Dette er bare en del av en generell blomstring av nye måter å gjøre misjon.
- Det er også en del nye utfordringer i rekrutteringen: Folk er mer bevisst barnas behov, og noen org. har mer spesifikke krav til kvalifikasjoner.



Så til organisasjonene ...

Det har vært en generell nedgang, men noen organisasjoner har større nedgang en andre, mens noen opplever vekst.

[#] Det er fortsatt Misjonssambandet som er Norges ledende leverandør av misjonærer, med god hjelp fra Pinsevennene og NMS og Ungdom i Oppdrag.

[#] De tre største organisasjonene har hatt den tydeligste nedgangen i denne perioden.

[#] Mens Misjonsalliansen, Tent og Ungdom i Oppdrag har vist noe vekst i perioden.

# Mer info?

Flere detaljer  
og definisjoner  
kan lastes ned...



<http://misjon.info>

Mer info – inkludert definisjoner -- finnes på nettstedet "misjon.info".